


DP



Diffusori a schermo piano con flusso radiale a soffitto

Costruzione: Acciaio verniciato bianco RAL 9010

Impiego: A soffitto per immissione aria

Altezza di installazione: 2,8 – 3 m

Fissaggio: Con pannello su controsoffitto modulare

Accessori: Plenum di raccordo in acciaio zincato

Modello	D1 (mm)	DP €
160	159	
200	199	
250	249	
315	314	

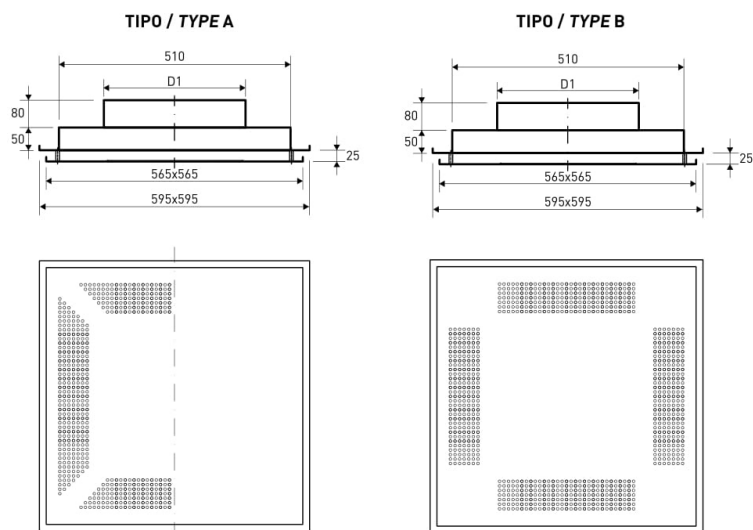


DIAGRAMMA SCELTA RAPIDA / QUICK SELECTION DIAGRAM

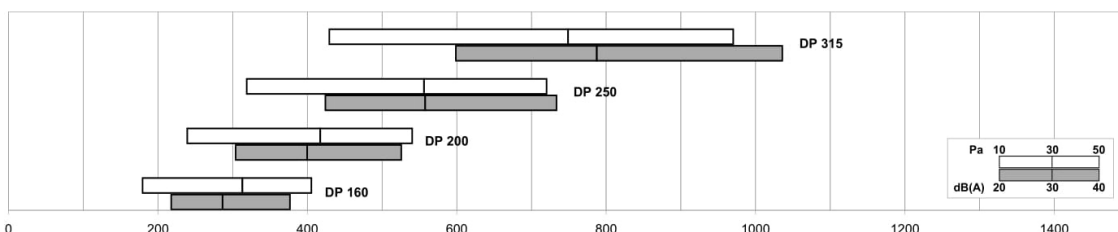


TABELLA DI SELEZIONE / SELECTION TABLE

Modello Model	Q [m³/h]		L _{wa} [dB(A)]		X _{10,20} [m]		D _p [Pa]	
	min	max	min	max	min	max	min	max
DP 160	180	410	-	43	1,1	3,4	10	50
DP 200	240	540	-	41	1,6	5,1	10	50
DP 250	320	720	-	39	2,4	7,7	10	50
DP 315	430	970	-	38	3,7	11,8	10	50