


### GRF



Griglie di ripresa a schermo forellato

**Costruzione:** Telaio in alluminio verniciato bianco RAL 9010.

Schermo in lamiera di acciaio verniciato bianco RAL 9010.

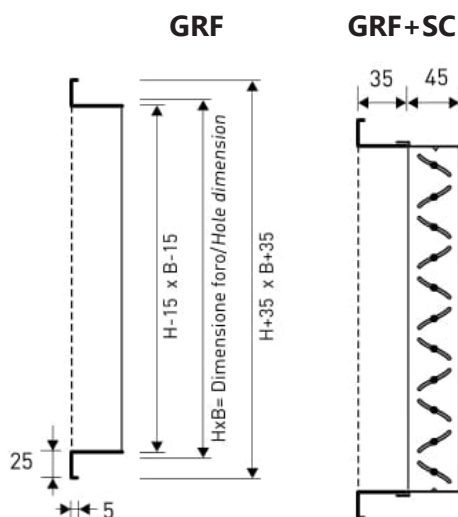
**Impiego:** A parete o a soffitto, in ripresa

**Fissaggio:** Con clips o su richiesta con viti frontali

**Accessori:**

- Plenum in acciaio zincato standard o isolato
- Serranda di taratura in acciaio zincato con alette a movimento contrapposto (SC)
- Controtelaio di montaggio in lamiera di acciaio zincata (CT)

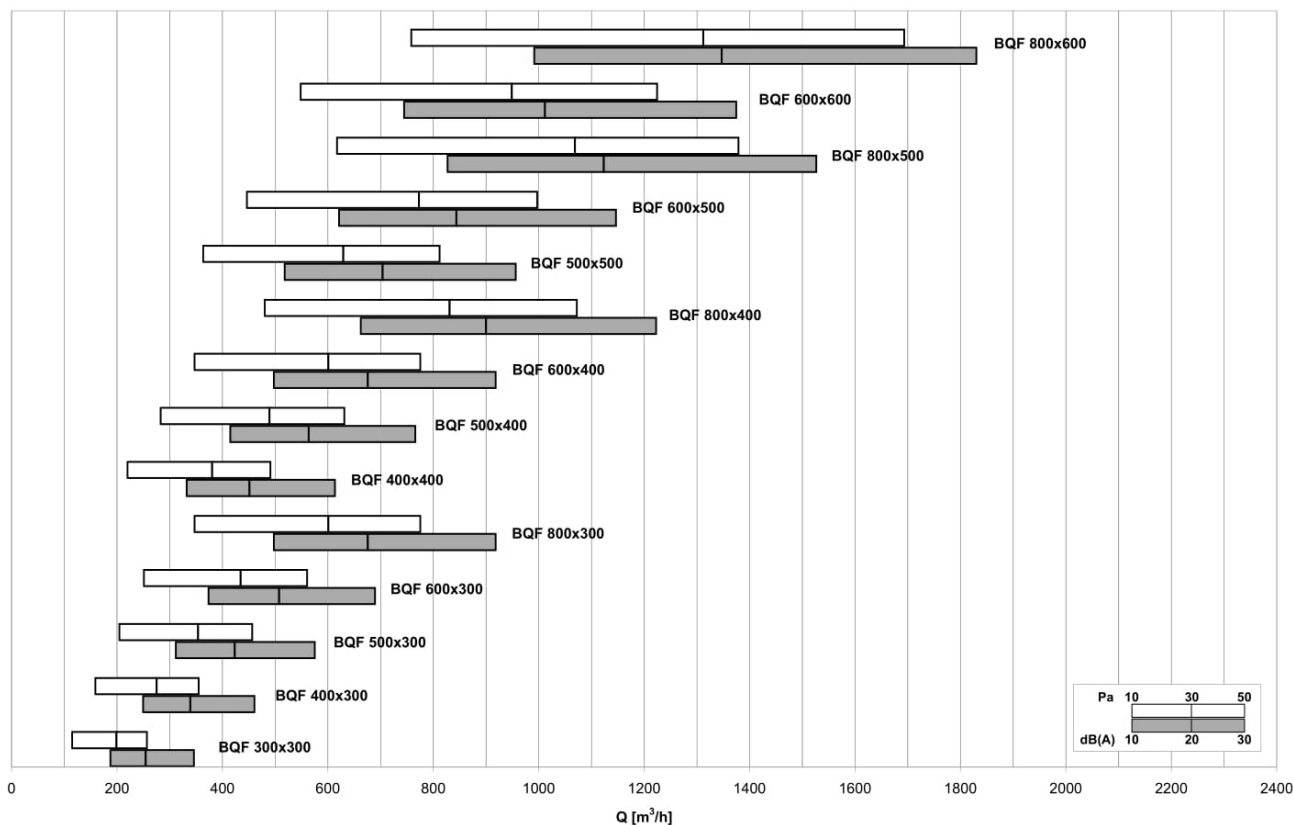
Dimensioni BxH (mm)	Prezzo €			
	GRF	SC serranda	CT controtelaio	PLENUM
300x300				
400x300				
500x300				
600x300				
800x300				
1000x300				
400x400				
500x400				
600x400				
800x400				
1000x400				
500x500				
600x500				
800x500				
1000x500				
600x600				
800x600				
1000x600				



# BOCCHETTE • DIFFUSORI • GRIGLIE • SERRANDE

griglie di ripresa

DIAGRAMMA SCELTA RAPIDA / QUICK SELECTION DIAGRAM



Modello Model	A <sub>v</sub> [m²]	Q [m³/h]		L <sub>WA</sub> [dB(A)]		D <sub>p</sub> [Pa]	
		min	max	min	max	min	max
<b>300x300</b>	0,0305	120	260	-	21	10	50
<b>400x300</b>	0,0422	160	360	-	22	10	50
<b>500x300</b>	0,0543	200	460	-	23	10	50
<b>600x300</b>	0,0668	250	560	-	23	10	50
<b>800x300</b>	0,0924	350	780	-	25	10	50
<b>1000x300</b>	0,1190	450	1000	-	26	10	50
<b>400x400</b>	0,0584	220	490	-	23	10	50
<b>500x400</b>	0,0752	280	630	-	24	10	50
<b>600x400</b>	0,0924	350	780	-	25	10	50
<b>800x400</b>	0,1280	480	1070	-	26	10	50
<b>1000x400</b>	0,1647	620	1380	-	27	10	50
<b>500x500</b>	0,0968	360	810	-	25	10	50
<b>600x500</b>	0,1190	450	1000	-	26	10	50
<b>800x500</b>	0,1647	620	1380	-	27	10	50
<b>1000x500</b>	0,2120	790	1770	-	28	10	50
<b>600x600</b>	0,1462	550	1220	-	26	10	50
<b>800x600</b>	0,2025	760	1690	-	27	10	50
<b>1000x600</b>	0,2606	980	2180	-	28	10	50